

Migratsioonistatistika ülevaade

Annika Karm 08.11.2022

Projekt AMIF2021-6



SISEMINISTEERIUM

Projekti kaasrahastavad Euroopa Liit Varjupaiga-, Rände- ja Integratsioonifondi kaudu ning Siseministerium

Eesti välja antud viisad (aastatel 2017-2021)

 Pikajaline D-viisa  Lühiajaline C-viisa



Lühiajaliste viisade väljastamise top 5 (reisi eesmärgi järgi, 2021)



Pikajaliste viisade väljastamise top 5 (reisi eesmärgi järgi, 2021)



Allikas: Põhiseaduse ja Põhiseaduseamet

Lühiajalise töötamise registreerimiste arv
(2017-2021)



Valdkonnad,
kuhu lühiajaline
töötamine registreeriti,
top 5 (2021)



EHITUS



Töötlev
tööstus



Põllumajandus,
metsamajandus
ja kalapüük



Veondus ja
laondus



Muud
teenindavad
tegevused

Allikas: Põllus- ja Põlvikamet

Esmakordsed tähtajalised elamisload ja elamisõigused rändeliikide lõikes (2017-2021)

	2017	2018	2019	2020	2021
Esmakordsed elamisload kokku	3995	4912	5984	4710	6087
Pereränne (abikaasa/lähedase sugulase juurde)	1184	1661	2272	1958	2642
Elamisluba õppimiseks	1211	1267	1330	533	1078
Töötamine	1501	1851	2218	2089	2249
Elamisluba ettevõtluseks	53	87	134	111	106
EL kodanike pereliikmed	42	57	82	106	107
Muu põhjus*	46	46	30	19	12

Kaitse Eestis

- Ajutist kaitset on 27. novembri 2022 seisuga taotlenud:
 - **kokku 40 510 inimest**
 - viimasel nädalal lisandus 385 inimest
 - Ajutisest kaitsest on loobunud 2707 inimest.
- Rahvusvahelist kaitset on perioodil 24.02-27.11.2022 taotlenud:
 - **kokku 2474 inimest**, kellest 2168 on Ukraina kodanikku
 - viimasel nädalal lisandus kokku 137 taotlust, kellest 135 on Ukraina, 1 Vene ja 1 Valgevene kodanikku.



Migratsiooni nõustamisteenus PPA-s

Projekt: AMIF2021-6



SISEMINISTEERIUM

Projekti kaasrahastavad Euroopa Liit Varjupaiga-, Rände- ja Integratsioonifondi kaudu ning Siseministerium

Kuidas nõustame?

Tere!
Hello!
Привет!



+372 612 3500 (E-R 9.00 – 15.00)



migrationadvice@politsei.ee

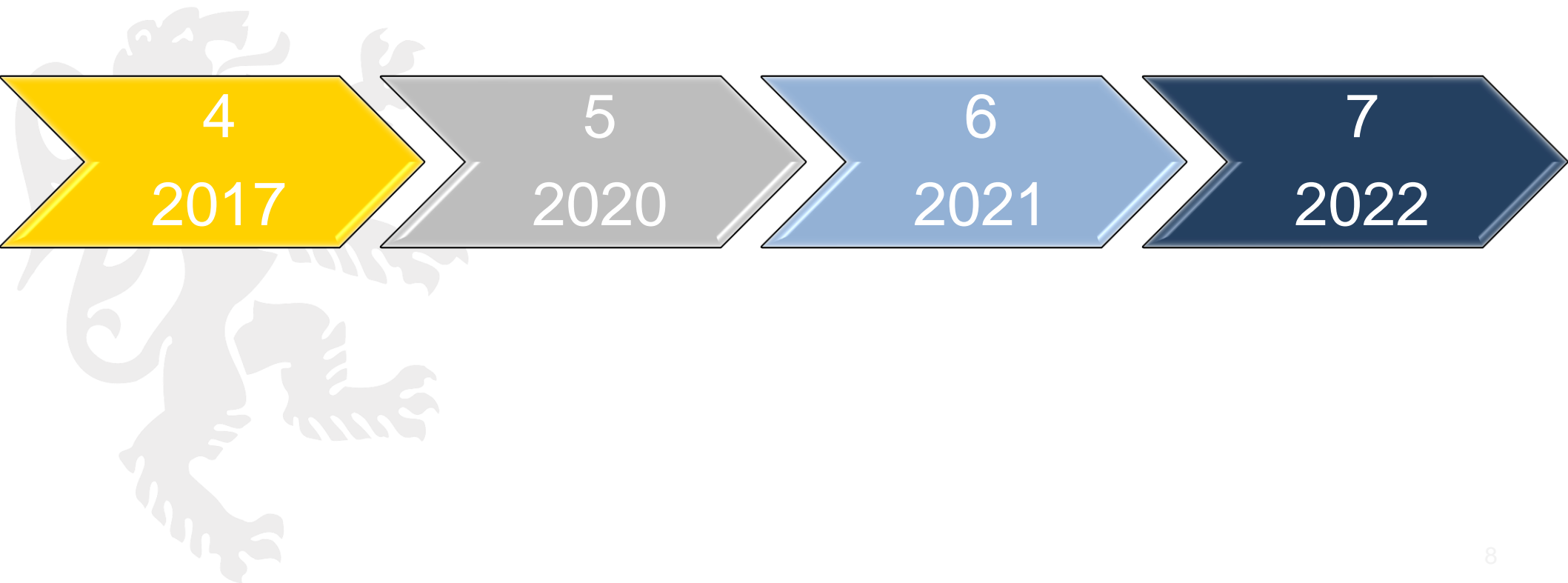


EstonianPolice_MigrationAdvice



Tallinn

Tartu



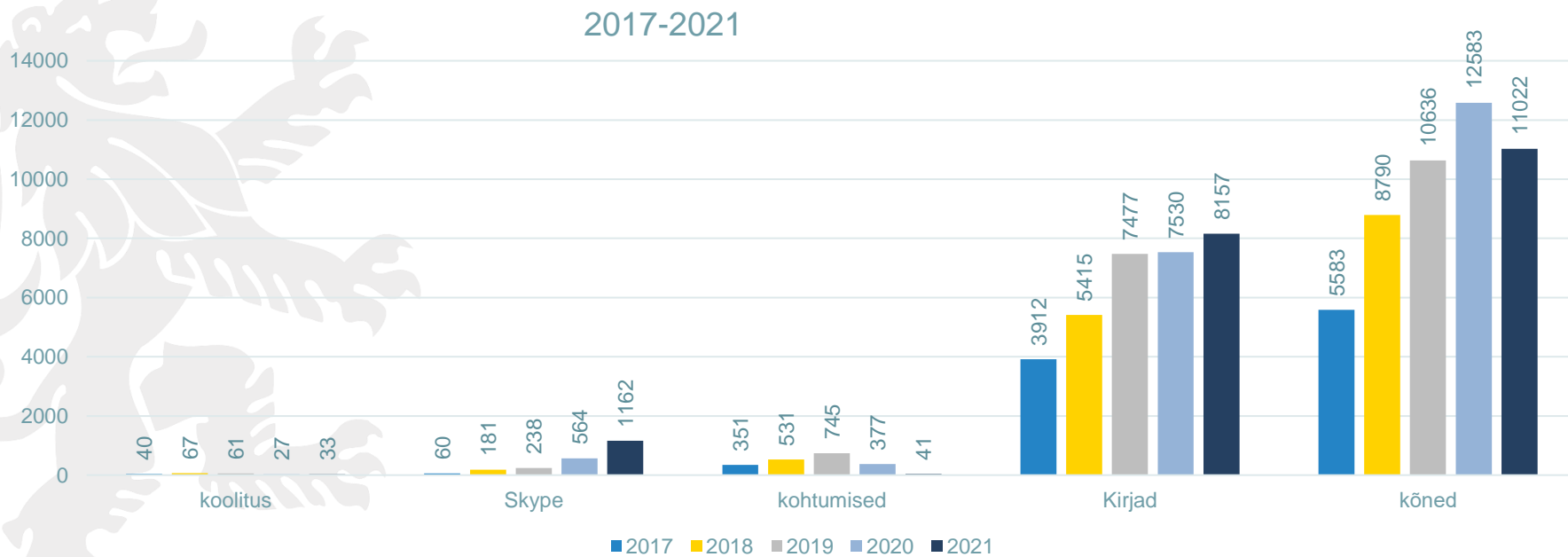
4
2017

5
2020

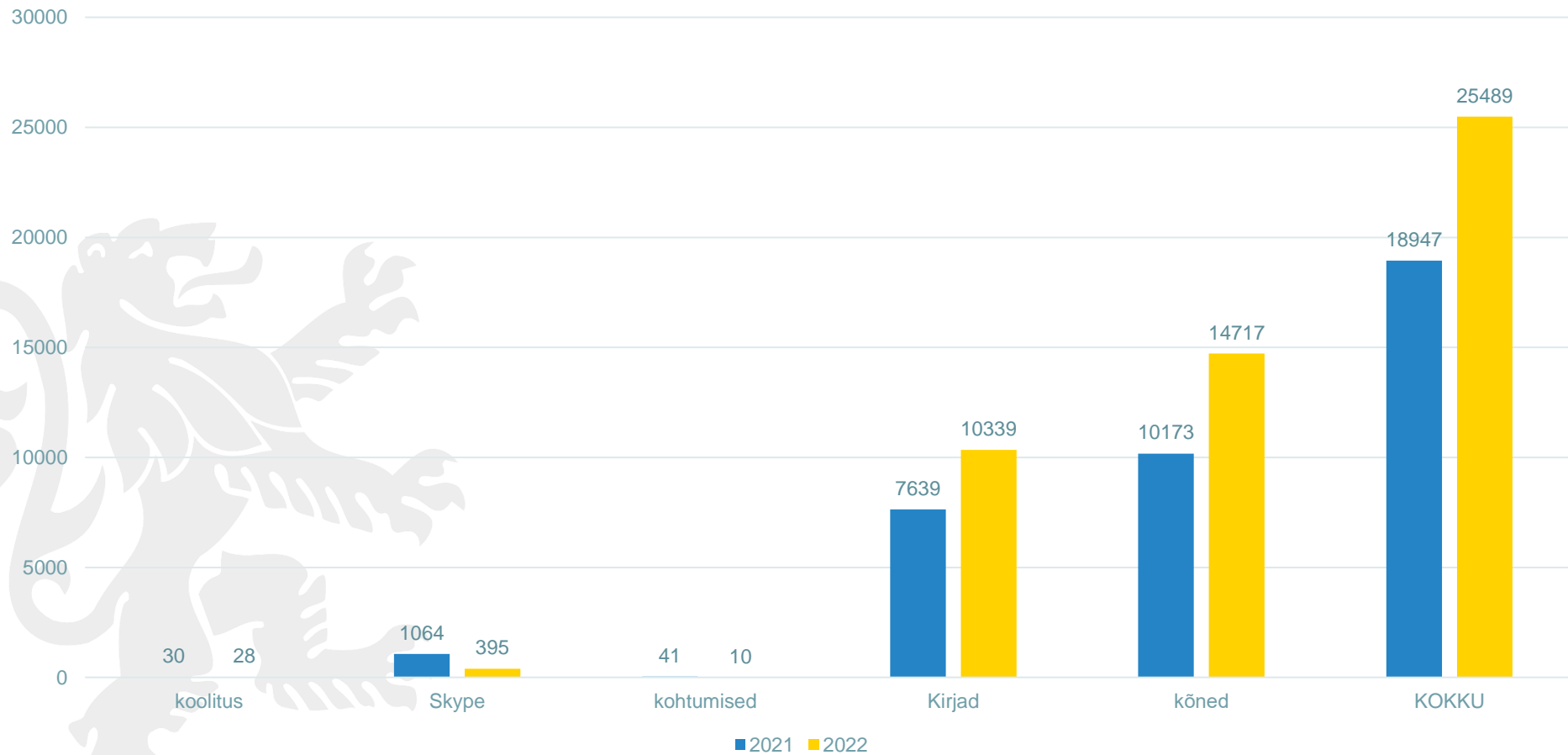
6
2021

7
2022

2017-2021




2021 vs 2022 11 kuud



2022 numbrites

	kõned	kirjad	kohtumised	Skype	koolitus	Kokku
jaanuar	851	515	0	99	2	1467
veebruar	1057	555	0	92	2	1706
märts	2720	1126	2	10	3	3861
aprill	1710	1093	0	4	5	2812
mai	1205	876	2	29	4	2116
juuni	940	937	1	29	1	1908
juuli	1220	1194	0	25	1	2440
august	1407	1076	0	21	3	2507
september	1243	1153	0	36	5	2437
oktoober	1146	953	3	29	1	2132
november	1218	861	2	21	1	2103
Kokku	14717	10339	10	395	28	25489



Keeled/ aasta	2021	2022
Eesti keel	31,8 %	31,67 %
Vene keel	40,83 %	48,70 %
Inglise keel	27,37 %	19,63 %

Nõustamiste jaotus

- Välismaalasi 61,36 %, kutsujaid 30,09 % ja muud 8,54 %
- Küsimused seoses kodakondsustega:
 - Kolmanda riigi kodanike kohta 73,55 %
 - EL kodanike kohta 20,50 %
 - Ei olnud teada 5,95 %
- Valdkondades populaarseim on tööränne 38,82 %, pereränne 11,39 % ja õpperänne 4,34 %.
- Rände üldinfot küsiti 20,08 % juhtudel

Infotunnid tööandjatele

- Alates 2021 september 5 infotundi, millest:
 - 1 koostöös TI, SKA, MTA inglise keeles,
 - 2 infohommikut taotluste esitamise kohta lühiajaline töö + elamisload detsembris
 - Töötukassa karjäärimeess
- 2022
 - Tööandjatele Ukraina kodanike töötamise reeglitest 4
 - Ukraina kodanikele endale 2
- Seaduse muudatus
 - 3 PPA poolt erinevates keeltes ja lisaks Restoranide liidule



Tänan!